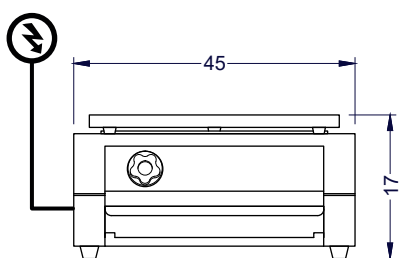


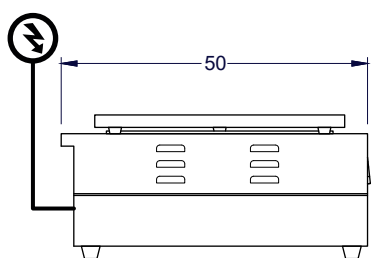
LÍNEA COMERCIO

Crepera Eléctrica Simple


TIERRAS BAJAS



Vista Elevación



Vista Izquierda



Vista Planta

Unidad: cm



Características

- Cuerpo de acero inoxidable.
- Disco en fierro fundido antiadherente.
- Termostato para ajuste de temperatura.
- Sistema de calentamiento por resistencias en espiral.
- Incluye espátula.

Dimensiones equipo	Ancho	Profundidad	Alto
	45 cm	50 cm	17 cm

Especificaciones eléctricas	Voltaje	Potencia
	220 V/50 Hz	3000 kw

Peso	Neto	Bruto
	18 kg	20 kg