


LÍNEA ACERO INOXIDABLE

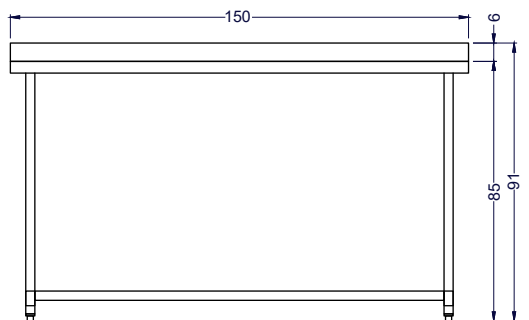
Mesón mural

WT-1500E

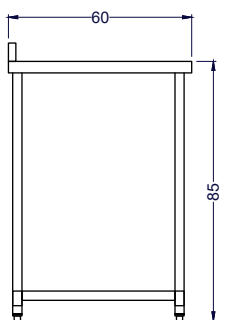
Equipo ideal para comercio y cadenas Food Service



Atril,
perfil tubular
redondo



Vista Elevación



Vista Izquierda



Vista Planta



Características

- Cubierta de acero inoxidable 430 de 1.2 mm de espesor.
- Viga de refuerzo de 1 mm de espesor, en perfil de 30x30 mm, a lo largo de toda la cubierta.
- Subcubierta y patas galvanizadas.
- Patas de perfil tubular de alta resistencia.
- Patines regulables.

Dimensiones equipo	Dimensiones equipo		
	Ancho	Profundidad	Alto/ respaldo
	150 cm	60 cm	85 cm/91 cm
Peso	Peso		
	Neto	Bruto	
	25 kg	27 kg	