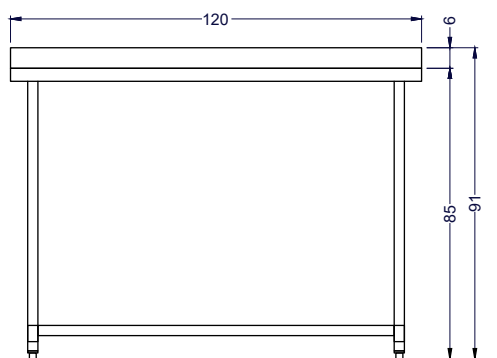


LÍNEA ACERO INOXIDABLE

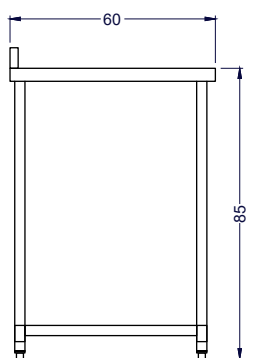
Mesón mural

WT-1200E

Equipo ideal para comercio y cadenas Food Service



Vista Elevación



Vista Izquierda





Vista Planta

Unidad: cm



Características

- Cubierta de acero inoxidable 430 de 1.2 mm de espesor.
- Viga de refuerzo de 1 mm de espesor, en perfil de 30x30 mm, a lo largo de toda la cubierta.
- Subcubierta y patas galvanizadas.
- Patas de perfil tubular de alta resistencia.
- Patines regulables.

	Dimensiones equipo	Ancho	Profundidad	Alto/ respaldo
		120 cm	60 cm	85 cm/91 cm
	Peso	Neto	Bruto	
		22 kg	24 kg	